

ವಿಷಯಾನುಕ್ರಮಣಿಕೆ Index

ಕ್ರ.ಸಂ	ವಿಷಯ	Subject	ಪುಟ Page No.
ಭಾಗ-1		PART-I	
1	ಬೆಂಗಳೂರು ಗ್ರಾಮಾಂತರ ಜಿಲ್ಲೆಯ ಅಂಕಿ ಅಂಶಗಳ ಸ್ಥೂಲ ನೋಟ	Bangalore Rural District at a glance	
1	ಭಾಗ 1 ಸಾಮಾನ್ಯ ವಿವರಗಳು	Part-1 General Information	1
2	ವಿಸ್ತೀರ್ಣ ಮತ್ತು ಜನಸಂಖ್ಯೆ	Area and Population	5
3	ಮಳೆ	Rainfall	14
4	ವ್ಯವಸಾಯ	Agriculture	16
5	ರೇಷ್ಮೆ	Sericulture	24
6	ಪಶುಪಾಲನೆ	Animal Husbandary	25
7	ಮೀನುಗಾರಿಕೆ	Fisheries	28
8	ಕೈಗಾರಿಕೆಗಳು	Industries	29
9	ಬ್ಯಾಂಕುಗಳು	Banks	34
10	ಸಹಕಾರ ಮತ್ತು ಕೃಷಿ ಮಾರಾಟ	Co-operation and Agricultural Marketing	35
11	ಸಾರಿಗೆ ಮತ್ತು ಸಂಪರ್ಕ	Transport and Communication	38
12	ಶಿಕ್ಷಣ	Education	41
13	ಆರೋಗ್ಯ ಮತ್ತು ಕುಟುಂಬ ಕಲ್ಯಾಣ	Health and Family Welfare	44
14	ಇತರೆ ಮಾಹಿತಿಗಳು	Other Informations	48
ಭಾಗ-2		PART-II	
	ಬೆಂ.(ಗ್ರಾ) ಜಿಲ್ಲೆಯ ಸಾಮಾನ್ಯ ಮಾಹಿತಿ	General information of B (R) District	74

ಬೆಂಗಳೂರು ಗ್ರಾಮಾಂತರ ಜಿಲ್ಲೆಯ ಅಂಕಿ ಅಂಶಗಳ ಸ್ಥೂಲ ನೋಟ				
BANGALORE RURAL DISTRICT STATISTICS AT A GLANCE				
1	2	3	4	5
1	ಒಟ್ಟು ಗ್ರಾಮಗಳು Total Villages	2001ರ ಗಣತಿ 2001 census	ಸಂಖ್ಯೆ Number	1052
	(ಅ) ಜನವಸತಿ ಇರುವ Inhabited	2001ರ ಗಣತಿ 2001 census	ಸಂಖ್ಯೆ Number	951
	(ಆ) ಜನವಸತಿ ಇಲ್ಲದ ಇರುವ Un-inhabited	2001ರ ಗಣತಿ 2001 census	ಸಂಖ್ಯೆ Number	101
2	ಗ್ರಾಮ ಲೆಕ್ಕಿಗರ ವೃತ್ತ Village Accountant circles	2009ರ ಮಾರ್ಚ್ ಅಂತ್ಯಕ್ಕೆ	ಸಂಖ್ಯೆ Number	185
3	ಗ್ರಾಮ ಪಂಚಾಯತಿ ಸದಸ್ಯರು Grama Panchayath Memers	2009ರ ಮಾರ್ಚ್ ಅಂತ್ಯಕ್ಕೆ	ಸಂಖ್ಯೆ Number	1644
4	ತಾಲ್ಲೂಕು ಪಂಚಾಯತಿ ಸದಸ್ಯರು Taluk Panchayath Members	2009ರ ಮಾರ್ಚ್ ಅಂತ್ಯಕ್ಕೆ	ಸಂಖ್ಯೆ Number	68
5	ಜಿಲ್ಲಾ ಪಂಚಾಯತಿ ಸದಸ್ಯರು Zilla Panchayt Members	2009ರ ಮಾರ್ಚ್ ಅಂತ್ಯಕ್ಕೆ	ಸಂಖ್ಯೆ Number	18
6	ಒಟ್ಟು ಜನಸಂಖ್ಯೆ Total Population	2001ರ ಗಣತಿ 2001 census	ಸಂಖ್ಯೆ Number	850968
7	ಗ್ರಾಮೀಣ ಜನಸಂಖ್ಯೆ Rural Population	2001ರ ಗಣತಿ 2001 census	ಸಂಖ್ಯೆ Number	670806
8	ನಗರ ಜನಸಂಖ್ಯೆ Urban Population	2001ರ ಗಣತಿ 2001 census	ಸಂಖ್ಯೆ Number	180162
9	ಜನಸಾಂದ್ರತೆ Density	2001ರ ಗಣತಿ 2001 census	ಸಂಖ್ಯೆ Number	377
10	ಒಟ್ಟು ಕೆಲಸಗಾರರು Total workers	2001ರ ಗಣತಿ 2001 census	ಸಂಖ್ಯೆ Number	396208

ಬೆಂಗಳೂರು ಗ್ರಾಮಾಂತರ ಜಿಲ್ಲೆಯ ಅಂಕಿ ಅಂಶಗಳ ಸ್ಥೂಲ ನೋಟ				
BANGALORE RURAL DISTRICT STATISTICS AT A GLANCE				
1	2	3	4	5
11	ಕೃಷಿ ಸಾಗುವಳಿದಾರರು Cultivators	2001ರ ಗಣತಿ 2001 census	ಸಂಖ್ಯೆ Number	147909
12	ಕೃಷಿ ಕಾರ್ಮಿಕರು Agricultural Labourers	2001ರ ಗಣತಿ 2001 census	ಸಂಖ್ಯೆ Number	84799
13	ಒಟ್ಟು ಭೌಗೋಳಿಕ ಪ್ರದೇಶ Total Geographical Area	2009-10	ಹೆಕ್ಟೇರ್ Hectares	229519
14	ಅರಣ್ಯ ಪ್ರದೇಶ Forest Area	2009-10	ಹೆಕ್ಟೇರ್ Hectares	11322
15	ನಿವ್ವಳ ಬಿತ್ತನೆಯಾದ ಪ್ರದೇಶ Net Area Sown	2009-10	ಹೆಕ್ಟೇರ್ Hectares	124958
16	ಒಟ್ಟು ಬಿತ್ತನೆಯಾದ ಪ್ರದೇಶ Total Area Sown	2009-10	ಹೆಕ್ಟೇರ್ Hectares	130519
17	ನೀರಾವರಿಯಾದ ನಿವ್ವಳ ಪ್ರದೇಶ Net Irrigated Area	2009-10	ಹೆಕ್ಟೇರ್ Hectares	27980
18	ಐ.ಪಿ.ಸೆಟ್ ಬಳಕೆದಾರರು I.P.Set consumers	31-03-2010ರ ಅಂತ್ಯಕ್ಕೆ As on 31-03-2010	ಸಂಖ್ಯೆ Number	2571
19	ಒಟ್ಟು ಜಾನುವಾರುಗಳು Total livestock	2007 ಜಾನುವಾರು ಗಣತಿ 2007 Livestock census	ಲಕ್ಷಗಳಲ್ಲಿ	473252
20	ಕೋಳಿಗಳು Poulties	2007 ಜಾನುವಾರು ಗಣತಿ 2007 Livestock census	ಲಕ್ಷಗಳಲ್ಲಿ	5120991

ಬೆಂಗಳೂರು ಗ್ರಾಮಾಂತರ ಜಿಲ್ಲೆಯ ಅಂಕಿ ಅಂಶಗಳ ಸ್ಥೂಲ ನೋಟ				
BANGALORE RURAL DISTRICT STATISTICS AT A GLANCE				
1	2	3	4	5
21	ಒಟ್ಟು ಬ್ಯಾಂಕ್‌ಗಳು Total Number of Banks	31-03-2009ರ ಅಂತ್ಯಕ್ಕೆ As on 31-03-2010	ಸಂಖ್ಯೆ Number	100
22	ಸಹಕಾರ ಸಂಘಗಳು Co-operative Societies	31-03-2009ರ ಅಂತ್ಯಕ್ಕೆ As on 31-03-2010	ಸಂಖ್ಯೆ Number	926
23	ಸಹಕಾರ ಸಂಘಗಳ ಸದಸ್ಯರು Members in Co-operative Societies	31-03-2009ರ ಅಂತ್ಯಕ್ಕೆ As on 31-03-2010	ಸಂಖ್ಯೆ Number	275744
24	ಒಟ್ಟು ಮೋಟಾರು ವಾಹನಗಳು Total Motor Vehicles	31-03-2009ರ ಅಂತ್ಯಕ್ಕೆ As on 31-03-2009	ಸಂಖ್ಯೆ Number	131344
25	ರಸ್ತೆಯ ಉದ್ದಳತೆ Length of Roads	31-03-2009ರ ಅಂತ್ಯಕ್ಕೆ As on 31-03-2009	ಕಿ.ಮೀ.ಗಳಲ್ಲಿ In. k.ms.	5963.5
26	ಅಂಚೆ ಕಛೇರಿಗಳು Post Offices	31-03-2010ಅಂತ್ಯಕ್ಕೆ	ಸಂಖ್ಯೆ Number	119
27	ಬಿ.ಎಸ್.ಎನ್.ಎಲ್ ದೂರವಾಣಿ ಸಂಪರ್ಕಗಳು- BSNLTelephone Connections -	31-03-2010ರ ಅಂತ್ಯಕ್ಕೆ As on 31-03-2010	ಸಂಖ್ಯೆ Number	24500
28	ನಿವ್ವಳ ಆದಾಯ(ಚಾಲ್ತಿ ಬೆಲೆಗಳಲ್ಲಿ) Net Income(Current Prices)	2006-07	ಲಕ್ಷ ರೂ.ಗಳಲ್ಲಿ Rs. In Lakhs	673643
29	ಪ್ರಾಥಮಿಕ ಶಾಲೆಗಳು Primary Schools	2009-10	ಸಂಖ್ಯೆ Number	1315
30	ಹೈದ್ ಶಾಲೆಗಳು High Schools	2009-10	ಸಂಖ್ಯೆ Number	192

ಬೆಂಗಳೂರು ಗ್ರಾಮಾಂತರ ಜಿಲ್ಲೆಯ ಅಂಕಿ ಅಂಶಗಳ ಸ್ಥೂಲ ನೋಟ				
BANGALORE RURAL DISTRICT STATISTICS AT A GLANCE				
1	2	3	4	5
31	ಸಾಕ್ಷರತೆ Literacy	2001ರ ಗಣತಿ 2001 census	ಶೇಕಡ Percentage	69.7
32	ಸರ್ಕಾರಿ ಆಸ್ಪತ್ರೆಗಳು Government Hospitals	2009-10	ಸಂಖ್ಯೆ Number	4
33	ನ್ಯಾಯ ಬೆಲೆ ಅಂಗಡಿಗಳು Fairprice Shops	2009-10	ಸಂಖ್ಯೆ Number	352
34	ಒಟ್ಟು ಪಡಿತರ ಚೀಟಿಗಳು Total Ration card holders	2009-10	ಸಂಖ್ಯೆ Number	171701

1. ಸಾಮಾನ್ಯ ವಿವರಗಳು

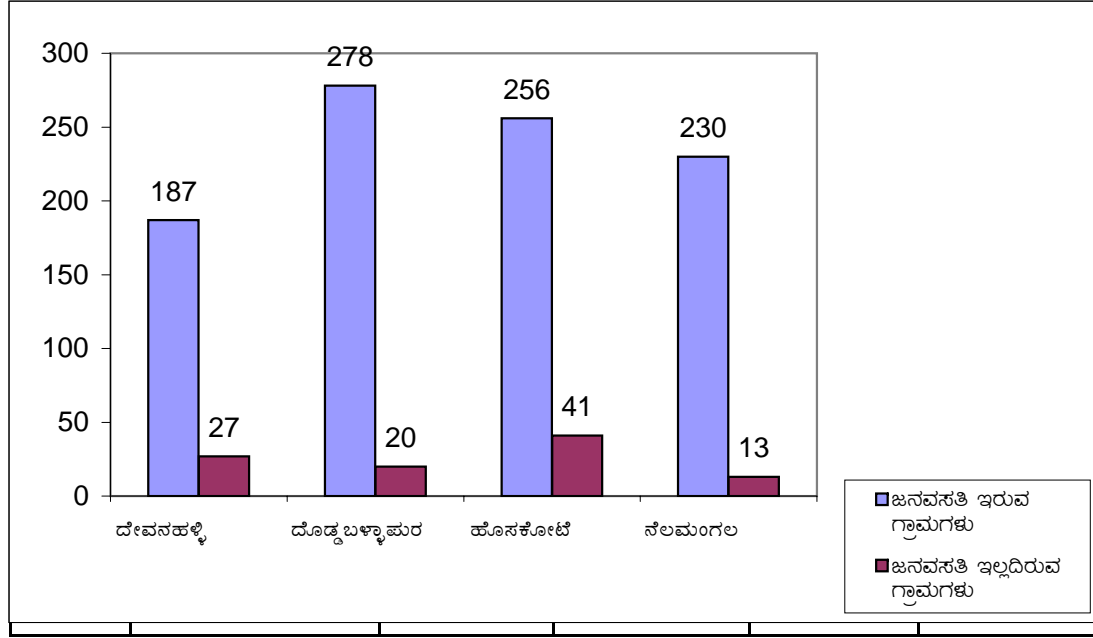
1.GENERAL INFORMATION

ಕ್ರ.ಸಂ. Sl. No.	ತಾಲ್ಲೂಕು Taluk	ಹೋಬಳಿಗಳು Hoblies	ಗ್ರಾಮ ಪಂಚಾಯತಿಗಳು Grama Panchayaths	2001 ಜನಗಣತಿ ಪ್ರಕಾರ			ಪಟ್ಟಣ/ ನಗರ ಸಮುದಾಯಗಳು Townships/ Urban Agglomeration	ಪುರಸಭೆ ಗಳು Municipalities	ವಿದ್ಯುಚ್ಛಕ್ತಿ ಒದಗಿಸಿದ Electrified 08-09	
				Villages as per 2001 Census					ಉಪಗ್ರಾಮಗಳು Hamlet	ಐ.ಪಿ.ಸೆಟ್‌ಗಳು IP Sets
				ಜನವಸತಿ ಇರುವ Inhabited	ಜನವಸತಿ ಇಲ್ಲದಿರುವ Uninhabited	ಒಟ್ಟು Total				
1	2	3	4	5	6	7	8	9	10	11
1	ದೇವನಹಳ್ಳಿ DEVANAHALLI	4	21	187	27	214	2	2	22	14661
2	ದೊಡ್ಡಬಳ್ಳಾಪುರ DODDABALLAPURA	5	29	278	20	298	1	0	154	12069
3	ಹೊಸಕೋಟೆ HOSKOTE	5	26	256	41	297	1	1	0	8252
4	ನೆಲಮಂಗಲ NELAMANGALA	3	22	230	13	243	1	0	0	10442
	ಒಟ್ಟು TOTAL	17	98	951	101	1052	5	3	176	45424

ಮಾಹಿತಿ ನೀಡಿರುವ ಇಲಾಖೆ: ಜನಗಣತಿ ನಿರ್ದೇಶನಾಲಯ

ಮಾಹಿತಿ ನೀಡಿರುವ ಇಲಾಖೆ:
ಪೌರಾಡಳಿತ ನಿರ್ದೇಶನಾಲಯ

ಮಾಹಿತಿ ನೀಡಿರುವ ಇಲಾಖೆ:
ಬೆಂಗಳೂರು ವಿದ್ಯುಚ್ಛಕ್ತಿ
ಕಂಪನಿ ದೂ: 22100544



1. ಸಾಮಾನ್ಯ ವಿವರಗಳು GENERAL INFORMATION

ಕ್ರ. ಸಂ Sl. No.	ತಾಲ್ಲೂಕು Taluk	ವಿದ್ಯುಚ್ಛಕ್ತಿ ಬಳಕೆದಾರರು (ಸಂಖ್ಯೆ) Electricity Consumers (No.)					ವಿದ್ಯುತ್‌ಚ್ಛಕ್ತಿ ಬಳಕೆ (ಯೂನಿಟ್‌ಗಳು ಲಕ್ಷಗಳಲ್ಲಿ) Electricity Consumption (in lakhs of Units)						ವಿದ್ಯುಚ್ಛಕ್ತಿ ಬಳಕೆಯಿಂದ ಬಂದ ಆದಾಯ(ಲಕ್ಷ ರೂ.ಗಳಲ್ಲಿ) Income from Electricity consumption during the year 2009-10 (in lakhs of Rs.)
		ಗೃಹ ಬಳಕೆ House Consumption	ಕೈಗಾರಿಕೆ ಬಳಕೆ Industrial Consumption	ವಾಣಿಜ್ಯ ಬಳಕೆ Commer - cial Consumption	ನೀರಾವರಿ ಐ.ಪಿ. ಸೆಟ್‌ಗಳು I.P. Sets	ದಾರಿ ದೀಪಗಳು Street Lights	ಗೃಹ ಬಳಕೆ House Consu - mption	ಕೈಗಾರಿಕೆ ಬಳಕೆ Industrial Consumption	ವಾಣಿಜ್ಯ ಬಳಕೆ Commer - cial Consum - ption	ನೀರಾವರಿ ಐ.ಪಿ. ಸೆಟ್‌ಗಳು I.P.Sets	ಇತರೆ Others	ಒಟ್ಟು Total	
1	2	12	13	14	15	16	17	18	19	20	21	22	23
1	ದೇವನಹಳ್ಳಿ DEVANAHALLI	71095	2019	6870	715	894	247.74	67.8	816.04	1981.09	23.17	3135.84	7511.06
2	ದೊಡ್ಡಬಳ್ಳಾಪುರ DODDABALLAPUR A	64867	7066	6507	651	606	195.54	282.93	1000.31	817.75	153.89	2450.42	8385.47
3	ಹೊಸಕೋಟೆ HOSKOTE	92432	3516	9229	574	888	422.5	165.29	1543.05	821.53	30.85	2983.22	12172.20
4	ನಲಮಂಗಲ NELAMANGALA	97220	2944	9437	631	759	325.73	212.38	1218.33	559.73	146.54	2462.71	9753.98
	ಒಟ್ಟು TOTAL	325614	15545	32043	2571	3147	1191.51	728.4	4577.73	4180.1	354.45	11032.19	37822.71
ಮಾಹಿತಿ ನೀಡಿರುವ ಇಲಾಖೆ: ಪ್ರಧಾನ ವ್ಯವಸ್ಥಾಪಕರು, ಬೆಂಗಳೂರು ಗ್ರಾಮೀಣ ವೃತ್ತ, ಬೆಂಗಳೂರು ವಿದ್ಯುಚ್ಛಕ್ತಿ ಕಂಪನಿ ದೂ: 22100544													

1.ಸಾಮಾನ್ಯ ವಿವರಗಳು

GENERAL INFORMATION

ಕ್ರಮ ಸಂಖ್ಯೆ Sl. No.	Taluk ತಾಲ್ಲೂಕು	ನ್ಯಾಯಬೆಲೆ ಅಂಗಡಿಗಳು No. of fair price shops	ಪಟ್ಟಣ ಮತ್ತು ಅರೆ ಪಟ್ಟಣ ಪ್ರದೇಶದ ಪಡಿತರ ಚೀಟಿಗಳು Urban & Semiurban Ration cards					ಗ್ರಾಮಾಂತರ ಪ್ರದೇಶದ ಪಡಿತರ ಚೀಟಿಗಳು Rural Ration cards					ಜಿಲ್ಲೆಯಲ್ಲಿರುವ ಒಟ್ಟು ಪಡಿತರ ಚೀಟಿಗಳು Total Ration Card holders in the district	ಚಿತ್ರಮಂದಿರಗಳು	
			ಅನ್ನ ಪೂರ್ಣ	ಅಂತರ್ಯೋದಯ AAY	ಬಿಪಿಎಲ್ BPL	ಎಪಿಎಲ್ APL	ಒಟ್ಟು Total	ಅನ್ನ ಪೂರ್ಣ Anna poorna	ಅಂತರ್ಯೋದಯ AAY	ಬಿಪಿಎಲ್ BPL	ಎಪಿಎಲ್ APL	ಒಟ್ಟು Total		ಶಾಶ್ವತ Permanent	ತಾತ್ಕಾಲಿಕ Temporary
1	2	24	25	26	27	28	29	30	31	32	33	34	35	36	37
1	ದೇವನಹಳ್ಳಿ DEVANAHALLI	84	0	800	5995	3197	9992	0	2135	19716	6738	28589	38581	3	0
2	ದೊಡ್ಡಬಳ್ಳಾಪುರ DODDABALLAPURA	79	0	415	7601	4642	12658	0	3580	29484	6817	39881	52539	5	2
3	ಹೊಸಕೋಟೆ HOSKOTE	98	0	766	2947	2810	6523	0	2188	25836	9161	37185	43708	1	2
4	ನೆಲಮಂಗಲ NELAMANGALA	91	0	393	2028	1398	3819	0	2945	21723	8386	33054	36873	2	0
	ಒಟ್ಟು TOTAL	352	0	2374	18571	12047	32992	0	10848	96759	31102	138709	171701	11	4

ಮಾಹಿತಿ ನೀಡಿರುವ ಇಲಾಖೆ: ಉಪ ನಿರ್ದೇಶಕರು, ಆಹಾರ ಮತ್ತು ನಾಗರಿಕ ಸರಬರಾಜು ಇಲಾಖೆ, ಬೆಂಗಳೂರು ಗ್ರಾಮಾಂತರ ಜಿಲ್ಲೆ ದೂರ: 22864452

ಜಿಲ್ಲಾಧಿಕಾರಿಗಳ ಕಛೇರಿ,
ಬೆಂಗಳೂರು ಗ್ರಾಮಾಂತರ ಜಿಲ್ಲೆ

1.ಸಾಮಾನ್ಯ ವಿವರಗಳು GENERAL INFORMATION

ಕ್ರ. ಸಂ. Sl. No.	ತಾಲ್ಲೂಕು Taluk	ಪೊಲೀಸ್ ಠಾಣೆಗಳು Police Stations				ಕಾರಾಗೃಹಗಳು Prisons	ಬೈದಿಗಳು Prisoners		ಅಗ್ನಿಶಾಮಕ ದಳ Fire Stations	ಕಾರ್ಯನಿರ್ವಹಿಸುತ್ತಿರುವ ಅಗ್ನಿಶಾಮಕ ಜಲ ಪಾಹನಗಳು Water Tankers in Fire Service	ವರ್ಷದಲ್ಲಿ ಬಂದ ತುರ್ತು ಅಗ್ನಿಶಾಮಕ ಕರೆಗಳು Emergency calls received by the Fire service during the year	ವರ್ಷದಲ್ಲಿ ಸಂರಕ್ಷಿಸಲಾದ ಆಸ್ತಿಯ ಮೌಲ್ಯ (ರೂ.ಗಳಲ್ಲಿ) *Value of the protected property (in. Rs.)
		ಸಾಮಾನ್ಯ General	ರೈಲ್ವೆ Railway	ಔಟ್ ಪೋಸ್ಟ್ Out Post	ಒಟ್ಟು Total	ಸಂಖ್ಯೆ Number	ಗಂಡಸರು Male	ಹೆಂಗಸರು Female				
1	2	38	39	40	41	42	43	44	45	46	47	48
1	ದೇವನಹಳ್ಳಿ DEVANAHALLI	3	0	0	3	1	23	0	ಪ್ರಾರಂಭಗೊಂಡಿರುವುದಿಲ್ಲ			
2	ದೊಡ್ಡಬಳ್ಳಾಪುರ DODDABALLAPURA	4	0	2	6	*1	0	0	1	2	64	6098500
3	ಹೊಸಕೋಟೆ HOSKOTE	3	1	1	5	0	0	0	1	2	67	25725000
4	ನೆಲಮಂಗಲ NELAMANGALA	3	0	1	4	0	0	0	1	2	143	112756600
	ಒಟ್ಟು TOTAL	13	1	4	18	2	23	0	3	6	274	144580100

ಮೂಲ: ಪೊಲೀಸ್ ಮಹಾ ನಿರ್ದೇಶಕರು ಮತ್ತು

ಮೂಲ: ಜಿಲ್ಲಾ ಪೊಲೀಸ್ ಅಧೀಕ್ಷಕರು, ಬೆಂಗಳೂರು ಗ್ರಾಮಾಂತರ ಜಿಲ್ಲೆ ದೂ: 22256111

ಕಾರಾಗೃಹಗಳ ಮಹಾನಿರೀಕ್ಷಕರು ದೂ:22262263

ಮೂಲ: ಪೊಲೀಸ್ ಮಹಾ ನಿರೀಕ್ಷಕರು, ಅಗ್ನಿ ಶಾಮಕ ಸೇವೆ ದೂ: 22971507

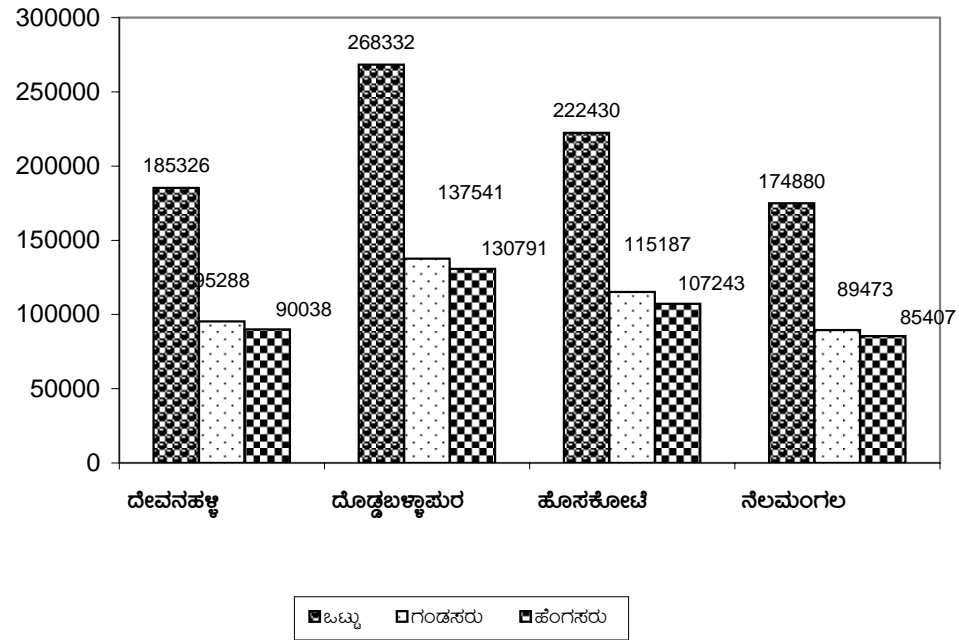
* ದೊಡ್ಡಬಳ್ಳಾಪುರ ತಾಲ್ಲೂಕಿನಲ್ಲಿನ ಕಾರಾಗೃಹವು ಕಾರ್ಯನಿರ್ವಹಿಸುತ್ತಿರುವುದಿಲ್ಲ.

2. ವಿಸ್ತೀರ್ಣ ಮತ್ತು ಜನಸಂಖ್ಯೆ

2. Area and Population

ಕ್ರಮ ಸಂಖ್ಯೆ SL. No.	ತಾಲ್ಲೂಕು Taluk	ವಿಸ್ತೀರ್ಣ (ಚ.ಕಿ.)ಗಳಲ್ಲಿ Area in (Sq. Kms)	ಜನಸಂಖ್ಯೆ (2001ರ ಜನಗಣತಿ ಪ್ರಕಾರ)						
			Population (Census) 2001						
			ಒಟ್ಟು Total	ಗಂಡಸರು Male	ಹೆಂಗಸರು Female	ಗ್ರಾಮೀಣ Rural	ನಗರ Urban	ಜನಸಾಂದ್ರತೆ (ಪ್ರತಿ ಚ.ಕಿ.) Density (per sqkm)	ಲಿಂಗ ಪ್ರಮಾಣ Sex Ratio
1	2	49	50	51	52	53	54	55	56
1	ದೇವನಹಳ್ಳಿ DEVANAHALLI	431	185326	95288	90038	132380	52946	430	945
2	ದೊಡ್ಡಬಳ್ಳಾಪುರ DODDABALLAPURA	778	268332	137541	130791	190554	77778	345	951
3	ಹೊಸಕೋಟೆ HOSKOTE	544	222430	115187	107243	186107	36323	409	931
4	ನೆಲಮಂಗಲ NELAMANGALA	506	174880	89473	85407	149593	25287	346	955
	ಒಟ್ಟು TOTAL	2259	850968	437489	413479	658634	192334	377	945
ಮಾಹಿತಿ ನೀಡಿರುವ ಇಲಾಖೆ; ಜನಗಣತಿ ನಿರ್ದೇಶನಾಲಯ									

ಚಿತ್ರ 1 - ಜನಸಂಖ್ಯೆ



ಪರಿಶಿಷ್ಟ ಜಾತಿ ಮತ್ತು ಪರಿಶಿಷ್ಟ ಪಂಗಡಗಳ ಜನಸಂಖ್ಯೆ
Scheduled Castes and Scheduled Tribes Population

ಕ್ರ. ಸಂ Sl. No	ತಾಲ್ಲೂಕು Taluk	ಪರಿಶಿಷ್ಟ ಜಾತಿ Scheduled Caste						ಪರಿಶಿಷ್ಟ ಪಂಗಡ Scheduled Tribes					
		ಗ್ರಾಮೀಣ (Rural)			ಪಟ್ಟಣ (Urban)			ಗ್ರಾಮೀಣ (Rural)			ಪಟ್ಟಣ (Urban)		
		ಒಟ್ಟು Total	ಗಂಡು Male	ಹೆಣ್ಣು Female	ಒಟ್ಟು Total	ಗಂಡು Male	ಹೆಣ್ಣು Female	ಒಟ್ಟು Total	ಗಂಡು Male	ಹೆಣ್ಣು Female	ಒಟ್ಟು Total	ಗಂಡು Male	ಹೆಣ್ಣು Female
1	2	57	58	59	60	61	62	63	64	65	66	67	68
1	ದೇವನಹಳ್ಳಿ DEVANAHALLI	35245	17921	17324	8043	4075	3968	15648	8025	7623	2445	1258	1187
2	ದೊಡ್ಡಬಳ್ಳಾಪುರ DODDABALLAPURA	47241	23887	23354	7487	3818	3669	10593	5393	5200	1016	556	460
3	ಹೊಸಕೋಟೆ HOSKOTE	44930	22872	22058	3836	2019	1817	6787	3478	3309	871	451	420
4	ನೆಲಮಂಗಲ NELAMANGALA	36166	18220	17946	3654	1871	1783	5662	2849	2813	648	333	315
	ಒಟ್ಟು TOTAL	163582	82900	80682	23020	11783	11237	38690	19745	18945	4980	2598	2382
ಮಾಹಿತಿ ನೀಡಿರುವ ಇಲಾಖೆ: ಜನಗಣತಿ ನಿರ್ದೇಶನಾಲಯ													

ಒಟ್ಟು ಕುಟುಂಬಗಳು ಮತ್ತು ಬಿ.ಪಿ.ಎಲ್ ಕುಟುಂಬಗಳು

NUMBER OF HOUSEHOLDS AND B.P.L FAMILIES

ಕ್ರ. ಸಂ Sl. No	ತಾಲ್ಲೂಕು Taluk	ಒಟ್ಟು ಕುಟುಂಬಗಳು Number of Households	ಬಿ.ಪಿ.ಎಲ್ ಕುಟುಂಬಗಳು B.P.L Families	ಶೇಕಡಾ ಬಿ.ಪಿ.ಎಲ್. ಪ್ರಮಾಣ B.P.L. PERCENTAGE
1	2	69	70	71
1	ದೇವನಹಳ್ಳಿ DEVANAHALLI	23145	14560	28
2	ದೊಡ್ಡಬಳ್ಳಾಪುರ DODDABALLAPURA	37500	12264	23
3	ಹೊಸಕೋಟೆ HOSKOTE	32103	15506	30
4	ನೆಲಮಂಗಲ NELAMANGALA	27410	10022	19
	ಒಟ್ಟು TOTAL	120158	52352	100

ಮಾಹಿತಿ ನೀಡಿರುವ ಇಲಾಖೆ: PROJECT DIRECTOR(DRDA CELL)

BANGALORE RURAL ZILLA PANCHYAT

ಅಕ್ಷರಸ್ಥರು(Literates) 2001 ರ ಜನಗಣತಿಯಂತೆ

ಕ್ರ. ಸಂ SI. No	ತಾಲ್ಲೂಕು Taluk	ಗ್ರಾಮೀಣ (Rural)			ನಗರ (Urban)			ಒಟ್ಟು Total		
		ಒಟ್ಟು Total	ಗಂಡು Male	ಹೆಣ್ಣು Female	ಒಟ್ಟು Total	ಗಂಡು Male	ಹೆಣ್ಣು Female	ಒಟ್ಟು Total	ಗಂಡು Male	ಹೆಣ್ಣು Female
1	2	72	73	74	75	76	77	78	79	80
1	ದೇವನಹಳ್ಳಿ DEVANAHALLI	76508	45462	31046	33850	19141	14709	110358	64603	45755
2	ದೊಡ್ಡಬಳ್ಳಾಪುರ DODDABALLAPURA	109689	65577	44112	52213	29162	23051	161902	94739	67163
3	ಹೊಸಕೋಟೆ HOSKOTE	108875	64524	44351	24915	13775	11140	133790	78299	55491
4	ನೆಲಮಂಗಲ NELAMANGALA	92166	53602	38564	19334	10603	8731	111500	64205	47295
	ಒಟ್ಟು TOTAL	387238	229165	158073	130312	72681	57631	517550	301846	215704

ಮಾಹಿತಿ ನೀಡಿರುವ ಇಲಾಖೆ: ಜನಗಣತಿ ನಿರ್ದೇಶನಾಲಯ

ಒಟ್ಟು ಜನಸಂಖ್ಯೆಯಲ್ಲಿ ೦-೬ ವರ್ಷದೊಳಗಿನ ಮಕ್ಕಳು

ಕ್ರ. ಸಂ Sl. No	ತಾಲ್ಲೂಕು Taluk	ಗ್ರಾಮೀಣ (Rural)			ನಗರ (Urban)			ಒಟ್ಟು Total		
		ಒಟ್ಟು Total	ಗಂಡು Male	ಹೆಣ್ಣು Female	ಒಟ್ಟು Total	ಗಂಡು Male	ಹೆಣ್ಣು Female	ಒಟ್ಟು Total	ಗಂಡು Male	ಹೆಣ್ಣು Female
1	2	81	82	83	84	85	86	87	88	89
1	ದೇವನಹಳ್ಳಿ DEVANAHALLI	16447	8443	8004	6993	3629	3364	23440	12072	11368
2	ದೊಡ್ಡಬಳ್ಳಾಪುರ DODDABALLAPURA	24095	12338	11757	10057	5247	4810	34152	17585	16567
3	ಹೊಸಕೋಟೆ HOSKOTE	24378	12611	11767	4669	2445	2224	29047	15056	13991
4	ನೆಲಮಂಗಲ NELAMANGALA	17744	9141	8603	2918	1479	1439	20662	10620	10042
	ಒಟ್ಟು TOTAL	82664	42533	40131	24637	12800	11837	107301	55333	51968

ಮಾಹಿತಿ ನೀಡಿರುವ ಇಲಾಖೆ: ಜನಗಣತಿ ನಿರ್ದೇಶನಾಲಯ

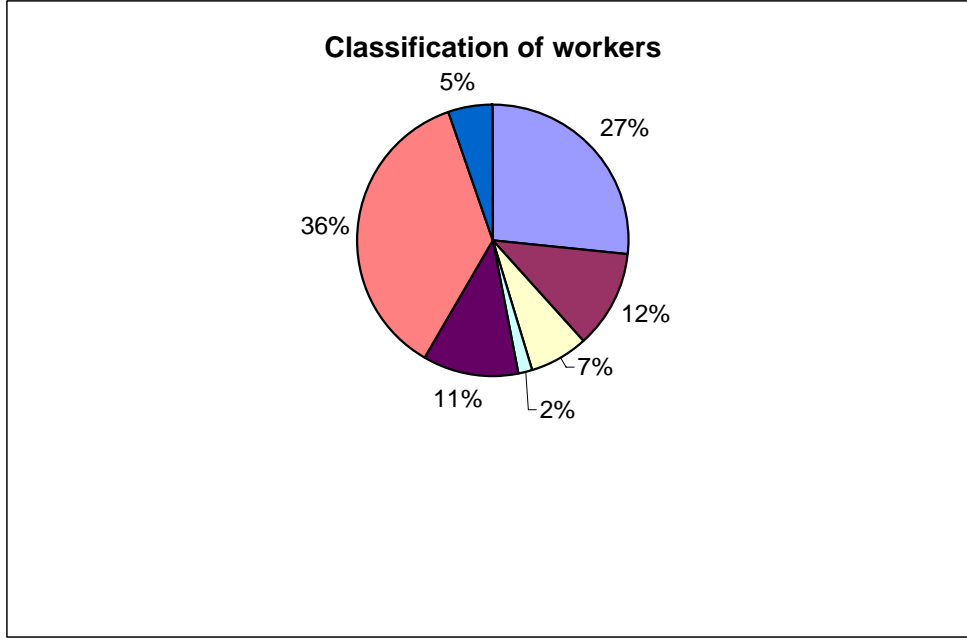
ಕೆಲಸಗಾರರ ವರ್ಗೀಕರಣ

Classification of Workers

Sl. No.	ತಾಲ್ಲೂಕು Taluk	ಕೆಲಸಗಾರರು Workers		ಕೆಲಸಗಾರರಲ್ಲದವರು Non-Workers	ಕೃಷಿಸಾಗುವಳಿದಾರರು Cultivators			ಕೃಷಿ ಕಾರ್ಮಿಕರು Agriculture Labourers		
		ಮುಖ್ಯ Main	ಅರೆ ಕಾಲಕೆ Marginal		ಗಂಡು Male	ಹೆಣ್ಣು Female	ಒಟ್ಟು Total	ಗಂಡು Male	ಹೆಣ್ಣು Female	ಒಟ್ಟು Total
1	2	90	91	92	93	94	95	96	97	98
1	ದೇವನಹಳ್ಳಿ DEVANAHALLI	74971	13562	96793	22027	9183	31210	11512	12681	24193
2	ದೊಡ್ಡಬಳ್ಳಾಪುರ DODDABALLAPURA	105989	21854	140489	32430	16166	48596	8862	15092	23954
3	ಹೊಸಕೋಟೆ HOSKOTE	86136	15618	120676	25419	10681	36100	11243	11360	22603
4	ನೆಲಮಂಗಲ NELAMANGALA	64511	13567	96802	22042	9961	32003	5611	8438	14049
	ಒಟ್ಟು TOTAL	331607	64601	454760	101918	45991	147909	37228	47571	84799

ಮಾಹಿತಿ ನೀಡಿರುವ ಇಲಾಖೆ: ಜನಗಣತಿ ನಿರ್ದೇಶನಾಲಯ

ಚಿತ್ರ 3 - ಕೆಲಸಗಾರರ ವರ್ಗೀಕರಣ



ಕೆಲಸಗಾರರ ವರ್ಗೀಕರಣ

Classification of Workers

Sl. No.	ತಾಲ್ಲೂಕು Taluk	ಗೃಹಕೃತ್ಯ ಚಟುವಟಿಕೆ Household Activity			ಇತರ ಚಟುವಟಿಕೆ Other Activities			ಒಟ್ಟು ಕೆಲಸಗಾರರು Total Workers		
		ಗಂಡು Male	ಹೆಣ್ಣು Female	ಒಟ್ಟು Total	ಗಂಡು Male	ಹೆಣ್ಣು Female	ಒಟ್ಟು Total	ಗಂಡು Male	ಹೆಣ್ಣು Female	ಒಟ್ಟು Total
1	2	99	100	101	102	103	104	105	106	107
1	ದೇವನಹಳ್ಳಿ DEVANAHALLI	1016	829	1845	22787	8498	31285	57342	31191	88533
2	ದೊಡ್ಡಬಳ್ಳಾಪುರ DODDABALLAPURA	7828	3511	11339	34512	9442	43954	83632	44211	127843
3	ಹೊಸಕೋಟೆ HOSKOTE	2303	1426	3729	29040	10282	39322	68005	33749	101754
4	ನೆಲಮಂಗಲ NELAMANGALA	2030	2023	4053	22108	5865	27973	51791	26287	78078
	ಒಟ್ಟು TOTAL	13177	7789	20966	108447	34087	142534	260770	135438	396208

ಮಾಹಿತಿ ನೀಡಿರುವ ಇಲಾಖೆ: ಜನಗಣತಿ ನಿರ್ದೇಶನಾಲಯ

ಸಾಕ್ಷರತೆ ಪ್ರಮಾಣ (%) 2001 ರ ಜನಗಣತಿಯಂತೆ

Literacy rate as per 2001 Census

ಕ್ರಮ ಸಂಖ್ಯೆ Sl. No.	ತಾಲ್ಲೂಕು Taluk	ಗ್ರಾಮೀಣ Rural			ನಗರ Urban			ಒಟ್ಟು Total		
		ಗಂಡಸರು	ಹೆಂಗಸರು	ಒಟ್ಟು	ಗಂಡಸರು	ಹೆಂಗಸರು	ಒಟ್ಟು	ಗಂಡಸರು	ಹೆಂಗಸರು	ಒಟ್ಟು
		Male	Female	Total	Male	Female	Total	Male	Female	Total
1	2	108	109	110	111	112	113	114	115	116
1	ದೇವನಹಳ್ಳಿ DEVANAHALLI	76.4	55.0	66.0	80.7	66.1	66.0	77.6	58.2	68.2
2	ದೊಡ್ಡಬಳ್ಳಾಪುರ DODDABALLAPURA	77.1	54.2	65.9	83.4	70.3	77.1	79.0	58.8	69.1
3	ಹೊಸಕೋಟೆ HOSKOTE	77.1	56.9	67.3	83.9	73.1	78.7	78.2	59.5	69.2
4	ನೆಲಮಂಗಲ NELAMANGALA	79.8	59.7	69.9	91.1	81.4	86.4	81.4	62.8	72.3
	ಒಟ್ಟು TOTAL	77.6	56.4	67.3	84.8	72.8	77.1	79.1	59.8	69.7

ಮಾಹಿತಿ ನೀಡಿರುವ ಇಲಾಖೆ: ಜನಗಣತಿ ನಿರ್ದೇಶನಾಲಯ

2010 ರವರೆಗೆ ಬೆಂಗಳೂರು ಗ್ರಾಮಾಂತರ ಜಿಲ್ಲೆಯ ಸಂಭವನೀಯ ಜನಸಂಖ್ಯೆ
Projected Population of Bangalore Rural district from 2001 to 2010(in 00` s)

Sl.No.	Taluk	Unit	2001	2002	2003	2004	2005	2006	2007	2008	2009	2010
			117	118	119	120	121	122	123	124	125	126
1	ದೇವನಹಳ್ಳಿ DEVANAHALLI	Total	1853	1879	1905	1931	1959	1987	2015	2045	2074	2105
2	ದೊಡ್ಡಬಳ್ಳಾಪುರ DODDABALLAPURA	Total	2683	2721	2759	2798	2837	2878	2919	2962	3006	3050
3	ಹೊಸಕೋಟೆ HOSKOTE	Total	2224	2249	2274	2299	2325	2352	2379	2406	2434	2462
4	ನೆಲಮಂಗಲ NELAMANGALA	Total	1749	1767	1786	1805	1825	1845	1865	1886	1906	1928
	ಒಟ್ಟು TOTAL		8509	8616	8724	8833	8946	9062	9178	9299	9420	9545

ಮೂಲ: ಆರ್ಥಿಕ ಮತ್ತು ಸಾಂಖ್ಯಿಕ ನಿರ್ದೇಶನಾಲಯ, ಬೆಂಗಳೂರು

3. ಮಳೆ Rainfall (in mms)

ಕ್ರ.ಸಂ. Sl. No	ತಾಲ್ಲೂಕು Taluk	ವೃಷ್ಟಿಮಾಪನ ಕೇಂದ್ರಗಳು Raienguage Stations		ಮಳೆ Rainfall		ಮಳೆ ದಿವಸಗಳು Rainy Days	
		ಕಾರ್ಯ ನಿರ್ವಹಿಸುತ್ತಿರುವ Working	ಸ್ಥಗಿತಗೊಂಡಿರುವ Not Working	ವಾಡಿಕೆ ಮಳೆ (ಮಿ.ಮೀ) Normal Rainfall (in MMs) (1901-70)	ವಾಸ್ತವಿಕ ಮಳೆ Actual Rainfall (in MMs) (2009)	ವಾಡಿಕೆ Normal (1901- 70)	ವಾಸ್ತವಿಕ Actual (2009)
1	2	127	128	129	130	131	132
1	ದೇವನಹಳ್ಳಿ DEVANAHALLI	5	0	744	807	46	59
2	ದೊಡ್ಡಬಳ್ಳಾಪುರ DODDABALLAPURA	8	2	680	766	46	54
3	ಹೊಸಕೋಟೆ HOSKOTE	4	0	776	556	47	37
4	ನೆಲಮಂಗಲ NELAMANGALA	3	0	776	742	51	50
	ಒಟ್ಟು TOTAL	20	2	824*	718*	49*	50*

* ಜಿಲ್ಲಾ ಸರಾಸರಿ

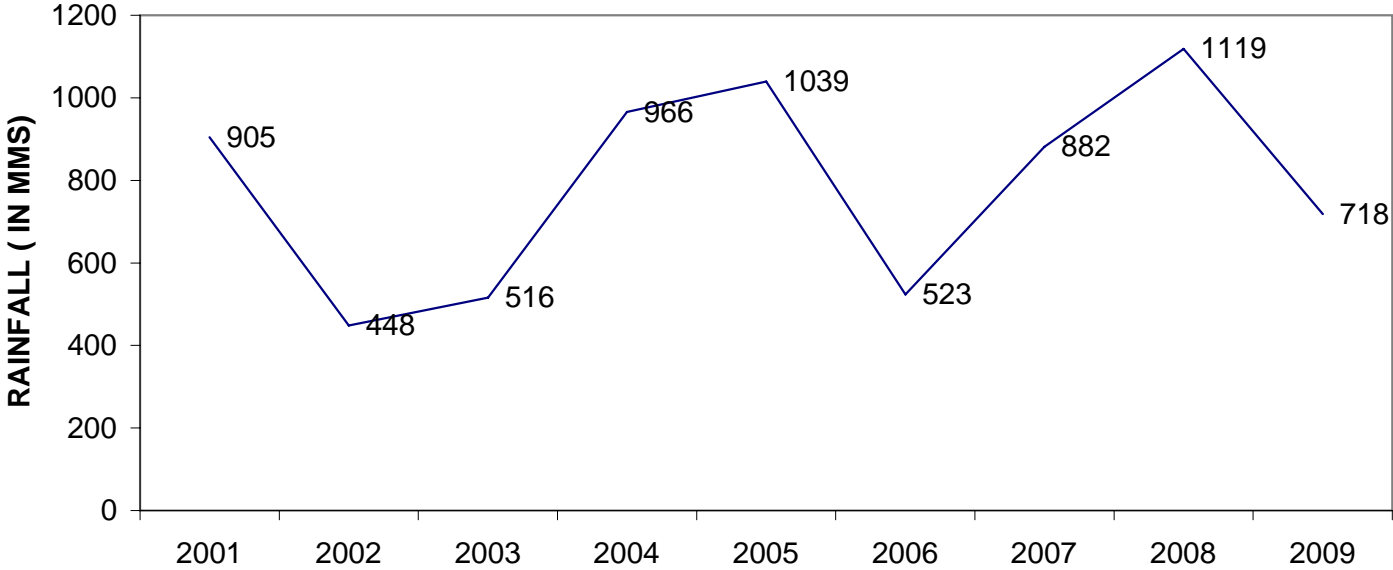
ಮಾಹಿತಿ ನೀಡಿರುವ ಕಛೇರಿ: ಜಿಲ್ಲಾ ಸಂಖ್ಯಾ ಸಂಗ್ರಹಣಾಧಿಕಾರಿಗಳ ಕಛೇರಿ, ಬೆಂಗಳೂರು ಗ್ರಾಮಾಂತರ 23355920,23304745

ಬೆಂಗಳೂರು ಗ್ರಾಮಾಂತರ ಜಿಲ್ಲೆಯ ಹತ್ತು ವರ್ಷಗಳ ಮಳೆಯ ಪ್ರಮಾಣ 10 years Rainfall details in Bangalore(Rural) District

ಕ್ರಮ ಸಂಖ್ಯೆ	ತಾಲ್ಲೂಕು	ವಾಡಿಕೆ ಮಳೆ ಮಿ.ಮೀ.ಗಳಲ್ಲಿ	ವಾಸ್ತವಿಕ ಮಳೆ (ಮಿ.ಮೀ.ಗಳಲ್ಲಿ) Actual Rainfall (mms)									
			2000	2001	2002	2003	2004	2005	2006	2007	2008	2009
1	2	133	134	135	136	137	138	139	140	141	142	143
1	ದೇವನಹಳ್ಳಿ DEVANAHALLI	767	1073	930	386	512	767	1046	549	1013	926	807
2	ದೊಡ್ಡಬಳ್ಳಾಪುರ DODDABALLAPUR A	849	1166	771	463	424	752	817	590	725	994	766
3	ಹೊಸಕೋಟೆ HOSKOTE	750	814	1002	396	589	1171	1149	340	789	1121	556
4	ನೆಲಮಂಗಲ NELAMANGALA	931	1192	916	547	539	1174	1145	614	999	1283	742
	ಒಟ್ಟು TOTAL	3297	4245	3619	1792	2064	3864	4157	2093	3526	4475	2871
	ಸರಾಸರಿ	824	1061	905	448	516	966	1039	523	882	1119	718

ಮೂಲ: ಜಿಲ್ಲಾ ಸಂಗ್ರಹಣಾಧಿಕಾರಿಗಳು, ಬೆಂಗಳೂರು ಗ್ರಾಮಾಂತರ ಜಿಲ್ಲೆ 23355920,23304745

ACTUAL RAINFALL



ಕ್ರಮ ಸಂಖ್ಯೆ Sl. No.	ತಾಲ್ಲೂಕು Taluk	ಭೂಹಿಡುವಳಿಗಳು ಮತ್ತು ವಿಸ್ತೀರ್ಣ Agricultural Land holding & Area 2005-06															
		ಅತಿ ಸಣ್ಣ Marginal (Below 1 Ha.)								ಸಣ್ಣ Small (1-2 Ha.)							
		ಸಂಖ್ಯೆ Number				ವಿಸ್ತೀರ್ಣ Area				ಸಂಖ್ಯೆ Number				ವಿಸ್ತೀರ್ಣ Area			
		ಗಂಡು Male	ಹೆಣ್ಣು Female	Instituti onal	ಒಟ್ಟು Total	ಗಂಡು Male	ಹೆಣ್ಣು Female	Institut ional	ಒಟ್ಟು Total	ಗಂಡು Male	ಹೆಣ್ಣು Female	Instituti onal	ಒಟ್ಟು Total	ಗಂಡು Male	ಹೆಣ್ಣು Female	Instituti onal	ಒಟ್ಟು Total
1	2	144	145	146	147	148	149	150	151	152	153	154	155	156	157	158	159
1	ದೇವನಹಳ್ಳಿ DEVANAHALLI	15509	2074	16	18370	7040	955	5	8345	4823	673	3	5630	6811	962	4	7957
2	ದೊಡ್ಡಬಳ್ಳಾಪುರ DODDABALLAPURA	25112	6116	44	31272	11003	2740	18	13761	8388	1795	12	10195	11704	2487	17	14208
3	ಹೊಸಕೋಟೆ HOSKOTE	22183	4003	13	26199	9389	1663	5	11057	6098	947	8	7053	8349	1261	11	9621
4	ನಲಮಂಗಲ NELAMANGALA	16731	4550	13	21294	7127	1960	3	9090	5307	1349	2	6658	7519	1885	4	9408
	ಒಟ್ಟು TOTAL	79535	16743	86	97135	34559	7318	31	42253	24616	4764	25	29536	34383	6595	36	41194

ಕ್ರಮ ಸಂಖ್ಯೆ Sl. No.	ತಾಲ್ಲೂಕು Taluk	ಭೂಹಿಡುವಳಿಗಳು ಮತ್ತು ವಿಸ್ತೀರ್ಣ Agricultural Land holding & Area 2005-06															
		ಅರೆ ಮಧ್ಯಮ Semi Medium (2-4 Ha.)								ಮಧ್ಯಮ Medium (4-10 Ha.)							
		ಸಂಖ್ಯೆ Number				ವಿಸ್ತೀರ್ಣ Area				ಸಂಖ್ಯೆ Number				ವಿಸ್ತೀರ್ಣ Area			
		ಗಂಡು Male	ಹೆಣ್ಣು Female	Instituti onal	ಒಟ್ಟು Total	ಗಂಡು Male	ಹೆಣ್ಣು Female	Instituti onal	ಒಟ್ಟು Total	ಗಂಡು Male	ಹೆಣ್ಣು Female	Instituti onal	ಒಟ್ಟು Total	ಗಂಡು Male	ಹೆಣ್ಣು Female	Instituti onal	ಒಟ್ಟು Total
1	2	160	161	162	163	164	165	166	167	168	169	170	171	172	173	174	175
1	ದೇವನಹಳ್ಳಿ DEVANAHALLI	2228	257	3	2517	6007	684	8	6775	783	98	1	892	4405	556	5	5016
2	ದೊಡ್ಡಬಳ್ಳಾಪುರ DODDABALLAPURA	3945	700	13	4658	10612	1885	34	12531	1215	171	3	1389	6747	947	21	7715
3	ಹೊಸಕೋಟೆ HOSKOTE	3095	375	3	3473	8234	968	8	9210	1483	142	7	1632	8242	795	36	9073
4	ನೆಲಮಂಗಲ NELAMANGALA	3104	670	6	3780	8436	1789	15	10240	1148	197	3	1348	6542	1095	20	7657
	ಒಟ್ಟು TOTAL	12372	2002	25	14428	33289	5326	65	38756	4629	608	14	5261	25936	3393	82	29461

ಕ್ರಮ ಸಂಖ್ಯೆ Sl. No.	ತಾಲ್ಲೂಕು Taluk	ಭೂಹಿಡುವಳಿಗಳು ಮತ್ತು ವಿಸ್ತೀರ್ಣ Agricultural Land holding & Area 2005-06															
		ದೊಡ್ಡ Large(More than 10 Ha.)								ಒಟ್ಟು Total							
		ಸಂಖ್ಯೆ Number				ವಿಸ್ತೀರ್ಣ Area				ಸಂಖ್ಯೆ Number				ವಿಸ್ತೀರ್ಣ Area			
		ಗಂಡು Male	ಹೆಣ್ಣು Female	Instituti onal	ಒಟ್ಟು Total	ಗಂಡು Male	ಹೆಣ್ಣು Female	Instituti onal	ಒಟ್ಟು Total	ಗಂಡು Male	ಹೆಣ್ಣು Female	Instituti onal	ಒಟ್ಟು Total	ಗಂಡು Male	ಹೆಣ್ಣು Female	Instituti onal	ಒಟ್ಟು Total
1	2	176	177	178	179	180	181	182	183	184	185	186	187	188	189	190	191
1	ದೇವನಹಳ್ಳಿ DEVANAHALLI	84	15	2	102	1205	196	37	1449	23427	3117	25	27511	25468	3353	59	29542
2	ದೊಡ್ಡಬಳ್ಳಾಪುರ DODDABALLAPURA	119	19	1	139	1649	285	12	1946	38779	8801	73	47653	41715	8344	102	50161
3	ಹೊಸಕೋಟೆ HOSKOTE	252	19	0	271	3361	241	0	3602	33111	5486	31	38628	37575	4928	60	42563
4	ನೆಲಮಂಗಲ NELAMANGALA	107	24	2	133	1484	300	38	1822	26397	6790	26	33213	31108	7029	80	38217
	ಒಟ್ಟು TOTAL	562	77	5	645	7699	1022	87	8819	121714	24194	155	147005	135866	23654	301	160483

4.ವ್ಯವಸಾಯ
4. Agriculture

ಕ್ರಮ ಸಂಖ್ಯೆ SI. No.	ತಾಲ್ಲೂಕು Taluk	ಭೂಮಿಯ ಬಳಕೆ (ಹೆಕ್ಟೇರ್‌ಗಳಲ್ಲಿ) Land utilisation 2009-10 (Hectares)								
		ಭೌಗೋಳಿಕ ವಿಸ್ತೀರ್ಣ Geographical Area	ಅರಣ್ಯ Forest	ಸಾಗುವಳಿಗೆ ಲಭ್ಯವಿಲ್ಲದಿರುವ ಭೂಮಿ Land not available for cultivation			ಸಾಗುವಳಿ ಮಾಡದಿರುವ ಇತರ ಭೂಮಿ Other uncultivated land			
				ವ್ಯವಸಾಯೇತರ Non-Agriculture	ಬಂಜರು Barren	ಒಟ್ಟು Total	ಸಾಗುವಳಿಗೆ ಯೋಗ್ಯವಾದ ಬಂಜರು Cultivable Waste	ಐಾಯಂ ಗೋಮಾಳ Permanent Pasture	ವೃಕ್ಷ ಮತ್ತು ತೋಪುಗಳು Trees and Groves	ಒಟ್ಟು Total
1	2	192	193	194	195	196	197	198	199	200
1	ದೇವನಹಳ್ಳಿ DEVANAHALLI	44935	2275	8793	1477	10270	1442	673	3355	5470
2	ದೊಡ್ಡ ಬಳ್ಳಾಪುರ DODDABALLAPURA	78760	3895	9526	5063	14589	1280	2550	4212	8042
3	ಹೊಸಕೋಟೆ HOSKOTE	54857	3444	10942	1049	11991	498	356	1584	2438
4	ನೆಲಮಂಗಲ NELAMANGALA	50967	1708	10717	3535	14252	678	300	3076	4054
	ಒಟ್ಟು TOTAL	229519	11322	39978	11124	51102	3898	3879	12227	20004

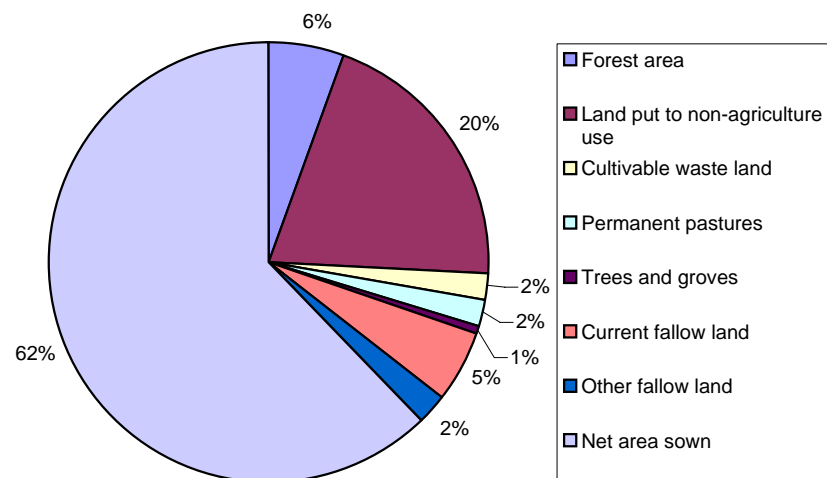
ಮೂಲ: ಜಿಲ್ಲಾ ಸಂಖ್ಯಾ ಸಂಗ್ರಹಣಾಧಿಕಾರಿಗಳ ಕಛೇರಿ, ಬೆಂಗಳೂರು ಗ್ರಾಮಾಂತರ ದೂ: 23355920,23304745

4. ವ್ಯವಸಾಯ

Sl.No.	ತಾಲ್ಲೂಕು Taluk	ಭೂಮಿಯ ಬಳಕೆ					
		Land utilisation (Hectares)					
		ಬೀಳು ಭೂಮಿ			ಬಿತ್ತನೆಯಾದ ಪ್ರದೇಶ		
		Fallow Land			Area Sown		
		ಜಾಲ್ಮಿ	ಇತರೆ	ಒಟ್ಟು	ನಿವ್ವಳ	ಒಂದಕ್ಕಿಂತ ಹೆಚ್ಚು	ಒಟ್ಟು
		Current	Others	Total	Net	More than once	Total
1	2	201	202	203	204	205	206
1	ದೇವನಹಳ್ಳಿ DEVANAHALLI	4631	1847	6478	20442	957	21399
2	ದೊಡ್ಡಬಳ್ಳಾಪುರ DODDABALLAPURA	4313	6266	10579	41655	1696	43351
3	ಹೊಸಕೋಟೆ HOSKOTE	362	670	1032	35952	1767	37719
4	ನೆಲಮಂಗಲ NELAMANGALA	1082	2962	4044	26909	1141	28050
	ಒಟ್ಟು TOTAL	10388	11745	22133	124958	5561	130519

ಮೂಲ: ಜಿಲ್ಲಾ ಸಂಖ್ಯಾ ಸಂಗ್ರಹಣಾಧಿಕಾರಿಗಳ ಕಛೇರಿ, ಬೆಂಗಳೂರು ಗ್ರಾಮಾಂತರ 23355920,23304745

LAND UTILISATION IN HECTARES IN 2008-09



4. ವ್ಯವಸಾಯ
4. Agriculture

ಕ್ರಮ ಸಂಖ್ಯೆ Sl. No.	ತಾಲ್ಲೂಕು Taluk	ನೀರಾವರಿಯಾದ ನಿವ್ವಳ ಪ್ರದೇಶ ೨೦೦೯-೨೦೧೦ Net area irrigated (Hectares) 2009-2010						
		ಕಾಲುವೆಗಳಿಂದ	ಕೆರೆಗಳಿಂದ	ಬಾವಿಗಳಿಂದ	ಕೂಳವೆ ಬಾವಿಗಳು	ಏತ ನೀರಾವರಿ	ಇತರೆ ಮೂಲಗಳಿಂದ	ಒಟ್ಟು
		Canals	Tanks	Wells	Borewells	Lift Irrigation	Other Sources	Total
1	2	207	208	209	210	211	212	213
1	ದೇವನಹಳ್ಳಿ DEVANAHALLI	-	-	-	6359	-	-	6359
2	ದೊಡ್ಡ ಬಳ್ಳಾಪುರ DODDABALLAPURA	-	-	-	11210	43	-	11253
3	ಹೊಸಕೋಟೆ HOSKOTE	-	-	-	6231	-	-	6231
4	ನೆಲಮಂಗಲ NELAMANGALA	-	-	-	4137	-	-	4137
	ಒಟ್ಟು TOTAL	0	0	0	27937	43	-	27980

ಮೂಲ: ಜಿಲ್ಲಾ ಸಂಖ್ಯಾ ಸಂಗ್ರಹಣಾಧಿಕಾರಿಗಳ ಕಛೇರಿ, ಬೆಂಗಳೂರು ಗ್ರಾಮಾಂತರ 23355920,23304745

4. Agriculture
ವಾರ್ಷಿಕ ಋತು ಮತ್ತು ಬೆಳೆಗಳ ವಿಸ್ತೀರ್ಣ (ಹೆಕ್ಟೇರ್‌ಗಳಲ್ಲಿ)
Annual Season Crop Area Report (Hectares) 2009-2010

ಕ್ರ. ಸಂ	ತಾಲ್ಲೂಕು	ಏಕದಳ ಧಾನ್ಯಗಳು Cereals				ಮು. ಜೋಳ	ಗೋಧಿ	ಇತರೆ ಏಕದಳ ಧಾನ್ಯಗಳು ಮತ್ತು ಉಪತ್ಯಣ ಬೆಳೆಗಳು	ಒಟ್ಟು ಏಕದಳ ಧಾನ್ಯಗಳು ಮತ್ತು ಉಪತ್ಯಣ ಬೆಳೆಗಳು
		ಭತ್ತ	ರಾಗಿ	ಜೋಳ	ಸಜ್ಜೆ				
Sl. No.	Taluk	Paddy	Ragi	Jowar	Bajra	Maize	Wheat	Other cereals & Minor Millets	Total Cereals & Minor Millets
1	2	214	215	216	217	218	219	220	221
1	ದೇವನಹಳ್ಳಿ DEVANAHALLI	112	6645	-	4	852	-	8	7621
2	ದೊಡ್ಡ ಬಳ್ಳಾಪುರ DODDABALLAPURA	393	11624	-	-	9159	-	-	21176
3	ಹೊಸಕೋಟೆ HOSKOTE	550	11227	-	-	171	-	-	11948
4	ನೆಲಮಂಗಲ NELAMANGALA	612	12259	-	-	753	-	-	13624
	ಒಟ್ಟು TOTAL	1667	41755	0	4	10,935	0	8	54369

ಮೂಲ: ಜಿಲ್ಲಾ ಸಂಖ್ಯಾ ಸಂಗ್ರಹಣಾಧಿಕಾರಿಗಳ ಕಛೇರಿ, ಬೆಂಗಳೂರು ಗ್ರಾಮಾಂತರ, 23355920

4. Agriculture
ವಾರ್ಷಿಕ ಋತು ಮತ್ತು ಬೆಳೆಗಳ ವಿಸ್ತೀರ್ಣ (ಹೆಕ್ಟೇರ್‌ಗಳಲ್ಲಿ)
Annual Season Crop Area Report (Hectares)

ಕ್ರ. ಸಂ SL. NO.	ತಾಲ್ಲೂಕು Taluk	ದ್ವಿದಳ ಧಾನ್ಯಗಳು Pulses			ಒಟ್ಟು ಆಹಾರ ಧಾನ್ಯಗಳು Total Food Grains	ಎಣ್ಣೆ ಕಾಳುಗಳು Oil seed			
		ಕಡಲೆ	ತೊಗರಿ	ಒಟ್ಟು ದ್ವಿದಳ ಧಾನ್ಯಗಳು		ನೆಲಗಡಲೆ	ಸೂರ್ಯಕಾಂತಿ	ಇತರೆ	ಒಟ್ಟು ಎಣ್ಣೆ ಬೀಜಗಳು
		Gram	Tur	Total Pulses		Groundnut	Sunflower	Others	Total Oilseeds
1	2	222	223	224	225	226	227	228	229
1	ದೇವನಹಳ್ಳಿ DEVANAHALLI	56	185	1434	9055	90	4	-	359
2	ದೊ.ಬ.ಪುರ DODDABALLAPURA	38	495	2747	23923	297	177	-	980
3	ಹೊಸಕೋಟೆ HOSKOTE	27	210	1810	13758	58	-	-	2566
4	ನೆಲಮಂಗಲ NELAMANGALA	15	416	2895	16519	40	11	-	351
	ಒಟ್ಟು TOTAL	136	1306	8886	63255	485	192	-	4256

ಮೂಲ: ಜಿಲ್ಲಾ ಸಂಖ್ಯಾ ಸಂಗ್ರಹಣಾಧಿಕಾರಿಗಳ ಕಛೇರಿ, ಬೆಂಗಳೂರು ಗ್ರಾಮಾಂತರ 23355920

4. Agriculture

ವಾರ್ಷಿಕ ಋತು ಮತ್ತು ಬೆಳೆಗಳ ವಿಸ್ತೀರ್ಣ (ಹೆಕ್ಟೇರ್‌ಗಳಲ್ಲಿ)

Annual Season Crop Area Report (Hectares) 2009-2010

ಕ್ರ.ಸಂ SI.No.	ತಾಲ್ಲೂಕು Taluk	ಒಟ್ಟು ಹಣ್ಣುಗಳು	ಒಟ್ಟು ತರಕಾರಿಗಳು	ಕಬ್ಬು	ಆಹಾರ ಒಟ್ಟು ಬೆಳೆಗಳು	ಒಟ್ಟು ಆಹಾರೇತರ ಬೆಳೆಗಳು
		Total Fruits	Total Vegetables	Sugarcane	Total food crops	Total Non-food crops
1	2	230	231	232	233	234
1	ದೇವನಹಳ್ಳಿ DEVANAHALLI	2174	888	4	12300	9099
2	ದೊ.ಬ.ಪುರ DODDABALLAPURA	3510	1618	82	29669	13682
3	ಹೊಸಕೋಟೆ HOSKOTE	4091	3894	7	21854	15865
4	ನೇಲಮಂಗಲ NELAMANGALA	1694	597	0	19581	8469
	ಒಟ್ಟು TOTAL	11469	6997	93	83404	47115

ಮೂಲ: ಜಿಲ್ಲಾ ಸಂಖ್ಯಾ ಸಂಗ್ರಹಣಾಧಿಕಾರಿಗಳ ಕಛೇರಿ, ಬೆಂಗಳೂರು ಗ್ರಾಮಾಂತರ, 23355920

೪. ವ್ಯವಸಾಯ

4. Agriculture

ಕ್ರ.ಸಂ Sl.No.	ತಾಲ್ಲೂಕು Taluk	2009-10ರಲ್ಲಿ ರಾಸಾಯನಿಕ ಗೊಬ್ಬರಗಳ ವಿತರಣೆ (ಟನ್ನುಗಳಲ್ಲಿ) Distribution of fertilizers during 2009-10 (In Tonnes)			
		ಸಾರಜನಕ N	ರಂಜಕ P	ಪೋಟ್ಯಾಷ್ K	ಒಟ್ಟು Total
1	2	235	236	237	238
1	ದೇವನಹಳ್ಳಿ DEVANAHALLI	2738	1723	1213	5674
2	ದೊಡ್ಡಬಳ್ಳಾಪುರ DODDABALLAPURA	2176	1235	817	4228
3	ಹೊಸಕೋಟೆ HOSKOTE	3452	2269	1123	6844
4	ನೆಲಮಂಗಲ NELAMANGALA	2429	1342	912	4683
	ಒಟ್ಟು TOTAL	10795	6569	4065	21429

ಮಾಹಿತಿ ನೀಡಿರುವ ಇಲಾಖೆ: ಜಂಟಿ ಕೃಷಿ ನಿರ್ದೇಶಕರು, ಬೆಂಗಳೂರು ಗ್ರಾಮಾಂತರ ಜಿಲ್ಲೆ 26711594

5. ರೇಷ್ಮೆ
5. Sericulture

ಕ್ರಮ ಸಂಖ್ಯೆ Sl.No.	ತಾಲ್ಲೂಕು Taluk	ಹಿಮ್ಮುನೇರಳೆ ಬೆಳೆ ವಿಸ್ತೀರ್ಣ (ಹೆಕ್ಟೇರ್ ಗಳಲ್ಲಿ) Area under Mulberry (Ha) 31-03-2010	ರೇಷ್ಮೆ ಗೂಡು ಉತ್ಪಾದನೆ Cocoon production (tonnes) 2009-10	ಕಸುಬು ಕೈಗೊಂಡ ರೈತರ ಸಂಖ್ಯೆ No. of Farmers engaged in the occupation	ಉತ್ಪಾದಿಸಿದ ರೇಷ್ಮೆಯ ಮೌಲ್ಯ (ಪ್ರತಿ ಕೆ.ಜಿ.ಗೆ ರೂ 1,000ದಂತೆ) Value of Silk produced (Rs.in 1000 per kg)	ಸಾಕಾಣಿಕೆ ಕೇಂದ್ರ Chawki rearing		ಬಿತ್ತನೆ ಕೋಠಿ Seeds Storage 2009-10		ಸರ್ಕಾರಿ ಗೂಡಿನ ಮಾರು ಕಟ್ಟಿಗಳು Government cocoon Market
						2009-10 ಖಾಸಗಿ Private	ಸರ್ಕಾರಿ Government	ಖಾಸಗಿ Private		
1	2	239	240	241	242	243	244	245	246	
1	ದೇವನಹಳ್ಳಿ DEVANAHALLI	3348.66	2553.541	4503	3.47	11	2	30	1	
2	ದೊಡ್ಡಬಳ್ಳಾಪುರ DODDABALLAPURA	544.18	666.844	850	0.90	1	1	1	0	
3	ಹೊಸಕೋಟೆ HOSKOTE	2572.40	2765.832	4206	3.76	11	1	49	0	
4	ನೆಲಮಂಗಲ NELAMANGALA	44.20	43.602	122	0.59	0	0	0	0	
	ಒಟ್ಟು TOTAL	6509.44	6029.819	9681.00	8.72	23	4	80	1	

ಮೂಲ: ರೇಷ್ಮೆ ಕೃಷಿ ಉಪನಿರ್ದೇಶಕರು, ಬೆಂಗಳೂರು ಗ್ರಾಮಾಂತರ ಜಿಲ್ಲಾ ಪಂಚಾಯತ್, ಬೆಂಗಳೂರು. 23524140

6. ಪಶುಪಾಲನೆ

6 Animal Husbandary

ಜಾನುವಾರು ಗಣತಿ 2007 Livestock census 2007

ಕ್ರಮ ಸಂಖ್ಯೆ Sl.No.	ತಾಲ್ಲೂಕು Taluk	ದನಕರುಗಳು cattle				ಎಮ್ಮೆಗಳು Buffaloes	ಕುರಿಗಳು Sheep			
		ಸ್ಥಳೀಯ Indigenious	ವಿದೇಶಿ ತಳಿ Exotic	ಮಿಶ್ರ ತಳಿ Cross Breed	ಒಟ್ಟು Total		ಸ್ಥಳೀಯ Indigenious	ವಿದೇಶಿ ತಳಿ Exotic	ಮಿಶ್ರ ತಳಿ Cross Breed	ಒಟ್ಟು Total
1	2	247	248	249	250	251	252	253	254	255
1	ದೇವನಹಳ್ಳಿ DEVANAHALLI	4965	0	36071	41036	10493	47873	34	58	47965
2	ದೊಡ್ಡಬಳ್ಳಾಪುರ DODDABALLAPURA	19834	0	37619	57453	4658	42764	0	175	42939
3	ಹೊಸಕೋಟೆ HOSKOTE	4739	0	21691	26430	10348	34586	30	15	34631
4	ನೆಲಮಂಗಲ NELAMANGALA	21125	0	18823	39948	3204	16614	0	0	16614
	ಒಟ್ಟು TOTAL	50663	0	114204	164867	28703	141837	64	248	142149

ಮೂಲ: ಪಶುಪಾಲನೆ ಇಲಾಖೆ, ಬೆಂಗಳೂರು

6 ಪಶುಪಾಲನೆ

6 Animal Husbandary

ಜಾನುವಾರು ಗಣತಿ 2007 Live stock census 2007

ಕ್ರಮ ಸಂಖ್ಯೆ Sl.No.	ತಾಲ್ಲೂಕು Taluk	ಮೇಕೆಗಳು Goats	ಹಂದಿಗಳು Pigs				ಮೊಲಗಳು Rabbits	ನಾಯಿಗಳು Dogs	ಇತರೆ Others	ಒಟ್ಟು ಜಾನುವಾರುಗಳು Total Livestock	ಕೋಳಿಗಳು Poultry
			ಸ್ಥಳೀಯ Indigenous	ವಿದೇಶಿ ತಳಿ Exotic	ಮಿಶ್ರ ತಳಿ cross Breed	ಒಟ್ಟು Total					
1	2	256	257	258	259	260	261	262	263	264	265
1	ದೇವನಹಳ್ಳಿ DEVANAHALLI	18778	377	30	34	441	54	15902	26	134695	1338187
2	ದೊಡ್ಡಬಳ್ಳಾಪುರ DODDABALLAPURA	34050	307	0	165	472	39	9264	18	148893	1171352
3	ಹೊಸಕೋಟೆ HOSKOTE	18450	133	0	708	841	37	8415	9	99161	2271458
4	ನೆಲಮಂಗಲ NELAMANGALA	23264	186	0	87	273	270	6930	0	90503	339994
	ಒಟ್ಟು TOTAL	94542	1003	30	994	2027	400	40511	53	473252	5120991

ಮೂಲ: ಪಶುಪಾಲನೆ ಇಲಾಖೆ, ಬೆಂಗಳೂರು

6 ಪಶುಪಾಲನೆ

6 Animal Husbandary

ಕ್ರಮ ಸಂಖ್ಯೆ Sl.No	ತಾಲ್ಲೂಕು Taluk	ಪಶು ವೈದ್ಯಕೀಯ ಸಂಸ್ಥೆಗಳು 31.3.2010ರಲ್ಲಿದ್ದಂತೆ Veterinary Institutions as on 31-03-2010								
		ಆಸ್ಪತ್ರೆಗಳು Hospitals	ಚಿಕಿತ್ಸಾಲಯ Dis pensaries	ಪ್ರಾಥಮಿಕ ಪಶುವೈದ್ಯ ಕೇಂದ್ರಗಳು Primary Veterinary Centeres	ಸಂಚಾರಿ ಚಿಕಿತ್ಸಾ ಲಯಗಳು Cross Breed	ಕೃತಕ ಗರ್ಭಧಾರಣಾ ಕೇಂದ್ರಗಳು Artificial insemination Centeres	ಪ್ರದಾನ ಗ್ರಾಮೀಣ ಯೋಜನೆ ಉಪ ಕೇಂದ್ರಗಳು Major Rural Programme sub Centre	ಪ್ರಾದೇಶಿಕ ಪ್ರಯೋಗ ಶಾಲೆಗಳು Regional Laboratories	ಕೋಳಿ ವಿಸ್ತರಣಾ ಕೇಂದ್ರ Chicken Extension Centre	ಒಟ್ಟು Total
1	2	266	267	268	269	270	271	272	273	274
1	ದೇವನಹಳ್ಳಿ DEVANAHALLI	3	4	8	1	6	0	0	0	22
2	ದೊಡ್ಡಬಳ್ಳಾಪುರ DODDABALLAPURA	1	14	8	1	6	0	1	0	31
3	ಹೊಸಕೋಟೆ HOSKOTE	2	11	6	1	5	0	0	0	25
4	ನೆಲಮಂಗಲ NELAMANGALA	2	8	5	1	3	0	0	0	19
	ಒಟ್ಟು TOTAL	8	37	27	4	20	0	1	0	97

ಮೂಲ: ಪಶು ವೈದ್ಯ ಸೇವಾ ಇಲಾಖೆ, ಬೆಂಗಳೂರು

7 ಮೀನುಗಾರಿಕೆ

7 Fisheries (2009-10)

ಕ್ರಮ ಸಂಖ್ಯೆ Sl.No.	ತಾಲ್ಲೂಕು Taluk	ಹಿಡಿದ ಮೀನುಗಳು Fish Catch (M. Tonnes)	31-03-2010 ರ ಅಂತ್ಯಕ್ಕೆ ಮೀನುಗಾರರ ಸಹಕಾರ ಸಂಘಗಳು Fisher Co-operative Societies		
			ಸಂಖ್ಯೆ No.	ಸದಸ್ಯರುಗಳ ಸಂಖ್ಯೆ No. of Members	ಷೇರು ಬಂಡವಾಳ (ಲಕ್ಷ ರೂ.ಗಳಲ್ಲಿ) Share Capital (In Lakhs)
1	2	275	276	277	278
1	ದೇವನಹಳ್ಳಿ DEVANAHALLI	89	0	0	0
2	ದೊಡ್ಡಬಳ್ಳಾಪುರ DODDABALLAPURA	450	0	0	0
3	ಹೊಸಕೋಟೆ HOSKOTE	61	1	573	0.23
4	ನೆಲಮಂಗಲ NELAMANGALA	101	0	0	0
	ಒಟ್ಟು TOTAL	701	1	573	0.23

ಮೂಲ: ಸಹಾಯಕ ನಿರ್ದೇಶಕರು, ಮೀನುಗಾರಿಕೆ ಇಲಾಖೆ, ಬೆಂಗಳೂರು ಗ್ರಾಮಾಂತರ ದೂ: 22201801

8. ಕೈಗಾರಿಕೆಗಳು

8. Industries

ಕ್ರಮ ಸಂಖ್ಯೆ Sl.No.	ತಾಲ್ಲೂಕು Taluk	31-03-2010ರ ಅಂತ್ಯಕ್ಕೆ ಕಾರ್ಖಾನೆಗಳ ಸಂಖ್ಯೆ Factories as on 31-03-2010						Number of
		ಸಿದ್ಧಉಡುಪು Ready made	ಬಟ್ಟೆ Textiles	ರಾಸಾಯನಿಕ Chemicals	ಇಂಜಿನಿಯರಿಂಗ್ Engineering	ಇತರೆ Others	ಒಟ್ಟು Total	ಉದ್ಯೋಗಿಗಳು Employees
1	2	279	280	281	282	283	284	285
1	ದೇವನಹಳ್ಳಿ DEVANAHALLI	0	0	1	2	8	11	1586
2	ದೊಡ್ಡಬಳ್ಳಾಪುರ DODDABALLAPURA	11	7	6	49	57	130	25997
3	ಹೊಸಕೋಟೆ HOSKOTE	2	5	30	53	54	144	17357
4	ನೆಲಮಂಗಲ NELAMANGALA	4	3	21	36	67	131	20855
	ಒಟ್ಟು TOTAL	17	15	58	140	186	416	65795
ಮೂಲ: ಕಾರ್ಖಾನೆ ಮತ್ತು ಬಾಯ್ಲರ್‌ಗಳ ಮುಖ್ಯ ಪರಿಶೀಲಕರು, ಬೆಂಗಳೂರು ಗ್ರಾಮಾಂತರ ದೂ: 26531203								

8. ಕೈಗಾರಿಕೆಗಳು

8. Industries

ಸಣ್ಣ ಪ್ರಮಾಣದ ಕೈಗಾರಿಕೆಗಳು Small Scale Industries

ಜಿಲ್ಲಾ ಕೈಗಾರಿಕಾ ಕೇಂದ್ರದಲ್ಲಿ 2009-10 ರಲ್ಲಿ ನೋಂದಾಯಿಸಲ್ಪಟ್ಟ ಸಣ್ಣ ಪ್ರಮಾಣದ ಕೈಗಾರಿಕೆಗಳ ಸಂಖ್ಯೆ

No. of small scale units registered in District Industrial Centre during the year 2009-10

ಕ್ರಮ ಸಂಖ್ಯೆ Sl.No.	ತಾಲ್ಲೂಕು Taluk	ಜಿಲ್ಲಾ ಕೈಗಾರಿಕಾ ಕೇಂದ್ರದಲ್ಲಿ 2009-10 ರಲ್ಲಿ ನೋಂದಾಯಿಸಲ್ಪಟ್ಟ ಸಣ್ಣ ಪ್ರಮಾಣದ ಕೈಗಾರಿಕೆಗಳ ಸಂಖ್ಯೆ									
		No. of small scale units registered in District Industrial Centre during the year 2009-10									
		ಅಟೋಮೊಬೈಲ್		ಎಲೆಕ್ಟ್ರಿಕಲ್ ಮತ್ತು ಎಲೆಕ್ಟ್ರಾನಿಕ್ಸ್		ಕೆಮಿಕಲ್ಸ್		ಫೆರಸ್ ಮತ್ತು ನಾನ್ ಫೆರಿಸ್		ಆಹಾರ ಮತ್ತು ಮಾದಕ ವಸ್ತುಗಳು	
		Automobiles		Electrical & Electronics		Chemicals		Ferrous & Non-Ferrous		Food & Intoxicants	
		ಸಂಖ್ಯೆ No.	ಕೆಲಸಗಾರರು Workers	ಸಂಖ್ಯೆ No.	ಕೆಲಸಗಾರರು Workers	ಸಂಖ್ಯೆ No.	ಕೆಲಸಗಾರರು Workers	ಸಂಖ್ಯೆ No.	ಕೆಲಸಗಾರರು Workers	ಸಂಖ್ಯೆ No.	ಕೆಲಸಗಾರರು Workers
1	2	286	287	288	289	290	291	292	293	294	295
1	ದೇವನಹಳ್ಳಿ DEVANAHALLI	1	5	0	0	1	61	0	0	1	8
2	ದೊಡ್ಡ ಬಳ್ಳಾಪುರ DODDABALLAPURA	0	0	4	44	2	73	0	0	2	26
3	ಹೊಸಕೋಟೆ HOSKOTE	0	0	0	0	4	61	0	0	5	190
4	ನೆಲಮಂಗಲ NELAMANGALA	0	0	2	9	0	0	0	0	1	18
	ಒಟ್ಟು TOTAL	1	5	6	53	7	195	0	0	9	242

ಮಾಹಿತಿ ನೀಡಿರುವ ಇಲಾಖೆ: ಜಂಟಿ ನಿರ್ದೇಶಕರು, ಕೈಗಾರಿಕೆ ಮತ್ತು ವಾಣಿಜ್ಯ ಇಲಾಖೆ, ಜಿಲ್ಲಾ ಕೈಗಾರಿಕೆ ಕೇಂದ್ರ, ಬೆಂಗಳೂರು ಗ್ರಾಮಾಂತರ ದೂ: 23142151

8 ಕೈಗಾರಿಕೆಗಳು

8 Industries

ಸಣ್ಣ ಪ್ರಮಾಣದ ಕೈಗಾರಿಕೆಗಳು Small Scale Industries

ಜಿಲ್ಲಾ ಕೈಗಾರಿಕಾ ಕೇಂದ್ರದಲ್ಲಿ 2009-10ರಲ್ಲಿ ನೋಂದಾಯಿಸಲ್ಪಟ್ಟ ಸಣ್ಣ ಪ್ರಮಾಣದ ಕೈಗಾರಿಕೆಗಳ ಸಂಖ್ಯೆ

No. of small scale units registered in District Industrial Centre during the year 2009-10

ಕ್ರಮ ಸಂಖ್ಯೆ Sl.No.	ತಾಲ್ಲೂಕು Taluk	ಜಿಲ್ಲಾ ಕೈಗಾರಿಕಾ ಕೇಂದ್ರದಲ್ಲಿ 2009-10ರಲ್ಲಿ ನೋಂದಾಯಿಸಲ್ಪಟ್ಟ ಸಣ್ಣ ಪ್ರಮಾಣದ ಕೈಗಾರಿಕೆಗಳ ಸಂಖ್ಯೆ									
		No. of small scale units registered in District Industrial Centre during the year 2009-10									
		ಗ್ಲಾಸ್ ಮತ್ತು ಸಿರಾಮಿಕ್ಸ್		ಜಾಬ್ ವರ್ಕ್ಸ್ ಮತ್ತು ರಿಪೇರಿ		ಚರ್ಮ		ಮೆಕ್ಯಾನಿಕಲ್ ಇಂಜಿನಿಯರಿಂಗ್		ಕಾಗದ ಮತ್ತು ಮುದ್ರಣ	
		Glass & Ceramics		Job Works & Repairs		Leather		Mechanical Engeering		Paper & Printing	
		ಸಂಖ್ಯೆ No.	ಕೆಲಸಗಾರರು Workers	ಸಂಖ್ಯೆ No.	ಕೆಲಸಗಾರರು Workers	ಸಂಖ್ಯೆ No.	ಕೆಲಸಗಾರರು Workers	ಸಂಖ್ಯೆ No.	ಕೆಲಸಗಾರರು Workers	ಸಂಖ್ಯೆ No.	ಕೆಲಸಗಾರರು Workers
1	2	296	297	298	299	300	301	302	303	304	305
1	ದೇವನಹಳ್ಳಿ DEVANAHALLI	1	7	0	0	0	0	0	0	0	0
2	ದೊಡ್ಡಬಳ್ಳಾಪುರ DODDABALLAPURA	0	0	0	0	0	0	0	0	1	3
3	ಹೊಸಕೋಟೆ HOSKOTE	0	0	0	0	0	0	1	45	1	4
4	ನೆಲಮಂಗಲ NELAMANGALA	5	44	0	0	0	0	1	60	0	0
	ಒಟ್ಟು TOTAL	6	51	0	0	0	0	2	105	2	7

ಮಾಹಿತಿ ನೀಡಿರುವ ಇಲಾಖೆ: ಜಂಟಿ ನಿರ್ದೇಶಕರು, ಕೈಗಾರಿಕೆ ಮತ್ತು ವಾಣಿಜ್ಯ ಇಲಾಖೆ, ಜಿಲ್ಲಾ ಕೈಗಾರಿಕೆ ಕೇಂದ್ರ, ಬೆಂಗಳೂರು ಗ್ರಾಮಾಂತರ ದೂ: 23142151

8. ಕೈಗಾರಿಕೆಗಳು

8. Industries

ಸಣ್ಣ ಪ್ರಮಾಣದ ಕೈಗಾರಿಕೆಗಳು Small Scale Industries

ಜಿಲ್ಲಾ ಕೈಗಾರಿಕಾ ಕೇಂದ್ರಗಳಲ್ಲಿ 2009-10 ರಲ್ಲಿ ನೋಂದಾಯಿಸಲ್ಪಟ್ಟ ಸಣ್ಣ ಕೈಗಾರಿಕಾ ಘಟಕಗಳು

No. of small scale units registered in District Industrial Centre during the year 2009-10

ಕ್ರ. ಸಂ Sl. No.	ತಾಲ್ಲೂಕು Taluk	ರಬ್ಬರ್ ಮತ್ತು ಪ್ಲಾಸ್ಟಿಕ್										ಮಧ್ಯಮ ದೊಡ್ಡ ಪ್ರಮಾಣದ ಕೈಗಾರಿಕೆಗಳು Medium&Large Scale Industries
		ಟೆಕ್ಸ್ಟೈಲ್ಸ್		ಮರ		ಇತರೆ		ಒಟ್ಟು		ಮಧ್ಯಮ ದೊಡ್ಡ ಪ್ರಮಾಣದ ಕೈಗಾರಿಕೆಗಳು Medium&Large Scale Industries		
		Textiles		Wood		Others		Total				
		ಸಂಖ್ಯೆ No.	ಕೆಲಸಗಾರರು Workers	ಸಂಖ್ಯೆ No.	ಕೆಲಸಗಾರರು Workers	ಸಂಖ್ಯೆ No.	ಕೆಲಸಗಾರರು Workers	ಸಂಖ್ಯೆ No.	ಕೆಲಸಗಾರರು Workers			
1	2	306	307	308	309	310	311	312	313	314	315	316
1	ದೇವನಹಳ್ಳಿ DEVANAHALLI	0	0	13	54	0	0	3	16	20	151	0
2	ದೊಡ್ಡಬಳ್ಳಾಪುರ DODDABALLAPURA	0	0	95	473	0	0	7	176	111	795	0
3	ಹೊಸಕೋಟೆ HOSKOTE	3	94	22	82	0	0	9	321	45	797	1
4	ನೆಲಮಂಗಲ NELAMANGALA	1	5	18	80	5	24	12	218	45	458	1
	ಒಟ್ಟು TOTAL	4	99	148	689	5	24	31	731	221	2201	2

ಮಾಹಿತಿ ನೀಡಿರುವ ಇಲಾಖೆ: ಜಂಟಿ ನಿರ್ದೇಶಕರು, ಕೈಗಾರಿಕೆ ಮತ್ತು ವಾಣಿಜ್ಯ ಇಲಾಖೆ, ಜಿಲ್ಲಾ ಕೈಗಾರಿಕೆ ಕೇಂದ್ರ, ಬೆಂಗಳೂರು ಗ್ರಾಮಾಂತರ ದೂ: 23142151

8. ಕೈಗಾರಿಕೆಗಳು

8. Industries

ಸಣ್ಣ ಪ್ರಮಾಣದ ಕೈಗಾರಿಕೆಗಳು Small Scale Industries

ಕ್ರ. ಸಂ Sl. No.	ತಾಲ್ಲೂಕು Taluk	ಜಿಲ್ಲಾ ಕೈಗಾರಿಕಾ ಕೇಂದ್ರಗಳಲ್ಲಿ ನೋಂದಾಯಿಸಲ್ಪಟ್ಟ ಸಣ್ಣ ಕೈಗಾರಿಕಾ ಘಟಕಗಳು 31-03-10ರಲ್ಲಿದ್ದಂತೆ		
		No. of small scale units registered in District Industrial Centre as on 31-03-2010		
		ಸಣ್ಣ ಕೈಗಾರಿಕೆಗಳು Small Scale Industries		
		ಸಣ್ಣ ಕೈಗಾರಿಕಾ ಘಟಕ ದಲ್ಲಿರುವ ಉದ್ಯೋಗಿಗಳ ಸಂಖ್ಯೆ No. of Workers in Small Scale Industries	ಸ್ಥಾಪಿಸಿದ ಮಧ್ಯಮ ಭಾರಿ ಕೈಗಾರಿಕೆಗಳು No. of Medium/Big Industries Standard	
ಘಟಕಗಳು Units	ಉದ್ಯೋಗಿಗಳು Workers			
1	2	317	318	319
1	ದೇವನಹಳ್ಳಿ DEVANAHALLI	2491	1	550
2	ದೊಡ್ಡಬಳ್ಳಾಪುರ DODDABALLAPURA	23286	20	10639
3	ಹೊಸಕೋಟೆ HOSKOTE	15092	15	2751
4	ನಲಮಂಗಲ NELAMANGALA	15087	25	5689
	ಒಟ್ಟು TOTAL	55956	61	19629

ಮಾಹಿತಿ ನೀಡಿರುವ ಇಲಾಖೆ: ಜಂಟಿ ನಿರ್ದೇಶಕರು, ಕೈಗಾರಿಕೆ ಮತ್ತು ವಾಣಿಜ್ಯ ಇಲಾಖೆ, ಜಿಲ್ಲಾ ಕೈಗಾರಿಕೆ ಕೇಂದ್ರ, ಬೆಂಗಳೂರು ಗ್ರಾಮಾಂತರ ದೂ:

23142151

9. ಬ್ಯಾಂಕುಗಳು

9. Banks

ಕ್ರ. ಸಂ	ತಾಲ್ಲೂಕು	ವಾಣಿಜ್ಯ ಬ್ಯಾಂಕುಗಳು	ಗ್ರಾಮೀಣ ಬ್ಯಾಂಕುಗಳು	ಇತರೆ	ಒಟ್ಟು ಠೇವಣಿಗಳು	ಒಟ್ಟು ಸಾಲಗಳು	ಠೇವಣಿ ಸಾಲದ ಅನುಪಾತ
Sl. No.	Taluk	Commercial Banks	Grameena Banks	Others	Total Deposits (Rs.in lakhs)	Total Credit (Rs.in lakhs)	Credit Deposit Ratio
1	2	320	321	322	323	324	325
1	ದೇವನಹಳ್ಳಿ DEVANAHALLI	26	4	3	53181	32058	60
2	ದೊಡ್ಡ ಬಳ್ಳಾಪುರ DODDABALLAPURA	16	3	4	33030	23853	72
3	ಹೊಸಕೋಟೆ HOSKOTE	18	4	2	28555	21879	77
4	ನೆಲಮಂಗಲ NELAMANGALA	15	2	3	35408	23162	65
	ಒಟ್ಟು TOTAL	75	13	12	150174	100952	69

Credit Deposit Ratio = Credit / Deposit *100

ಮಾಹಿತಿ ನೀಡಿರುವ ಇಲಾಖೆ: ಲೀಡ್ ಬ್ಯಾಂಕ್, ವಿಭಾಗೀಯ ಕಛೇರಿ, 25588641

10. ಸಹಕಾರಿ ಮತ್ತು ಕೃಷಿ ಮಾರಟ ಮಳಿಗೆ

10. CO-OPERATION AND AGRICULTURAL MARKETING

ಕ್ರ. ಸಂ Sl. No.	ತಾಲ್ಲೂಕು Taluk	ನಗರ ಪ್ರದೇಶದ ಸಹಕಾರಿ ಬ್ಯಾಂಕುಗಳು			ಇತರ ಸಹಕಾರಿ ಬ್ಯಾಂಕುಗಳು		ಫ್ರಾ.ಭೂ.ಆ.ಬ್ಯಾಂಕುಗಳು	
		Urban Co-operative Banks			Other Co-operative Banks		P.L.D. Banks	
		ಶಾಖೆಗಳು	ಠೇವಣಿ (ಲಕ್ಷ ರೂ.ಗಳಲ್ಲಿ)	ಸಾಲನೀಡಿಕೆ ರೂ. ಗಳಲ್ಲಿ	ಸಂಖ್ಯೆ	ಮುಂಗಡ ಸಾಲಗಳು	ಸಂಖ್ಯೆ Number	ಒಟ್ಟು ಸಾಲಗಳು (ರೂ. ಲಕ್ಷಗಳಲ್ಲಿ)
		Branches	Deposits	Loan Advanced	No.	Loans Advanced		Total Loans (Rs.in lakhs)
1	2	326	327	328	329	330	331	332
1	ದೇವನಹಳ್ಳಿ DEVANAHALLI	0	0	0	0	0	1	78.06
2	ದೊಡ್ಡಬಳ್ಳಾಪುರ DODDABALLAPURA	1	29.65	77.92	0	0	1	185.00
3	ಹೊಸಕೋಟೆ HOSKOTE	1	5389.35	4445.05	0	0	1	94.96
4	ನೆಲಮಂಗಲ NELAMANGALA	0	0	0	0	0	1	174.00
	ಒಟ್ಟು TOTAL	2	5419	4522.97	0	0	4	532.02

ಮಾಹಿತಿ ನೀಡಿರುವ ಇಲಾಖೆ: ಸಹಕಾರ ಸಂಘಗಳ ಉಪನಿಭಂದಕರು, ಬೆಂಗಳೂರು ಗ್ರಾ ಮಾಂತರ ಜಿಲ್ಲೆ, ದೂ: 234462752

10. ಸಹಕಾರಿ ಮತ್ತು ಕೃಷಿ ಮಾರಟ ಮಳಿಗೆ

10. CO-OPERATION AND AGRICULTURAL MARKETING

ಕ್ರ. ಸಂ Sl. No.	ತಾಲ್ಲೂಕು Taluk	ಕ್ರೆಡಿಟ್ ಸಹಕಾರ ಸಂಘ Credit Co-operative Societies								
		ವ್ಯವಸಾಯ Agricultural		ಹಾಲು ಉತ್ಪಾದನೆ Milk Producers		ಇತರೆ Others		ಒಟ್ಟು Total		ಸಮಾಪನ ಗೊಂಡವು Liquidated
		ಸಂಖ್ಯೆ Number	ಸದಸ್ಯರು Members	ಸಂಖ್ಯೆ Number	ಸದಸ್ಯರು Members	ಸಂಖ್ಯೆ Number	ಸದಸ್ಯರು Members	ಸಂಖ್ಯೆ Number	ಸದಸ್ಯರು Members	
1	2	333	334	335	336	337	338	339	340	341
1	ದೇವನಹಳ್ಳಿ DEVANAHALLI	16	29900	182	34951	70	6623	268	71474	9
2	ದೊಡ್ಡಬಳ್ಳಾಪುರ DODDABALLAPURA	22	38031	219	35982	22	1835	263	75848	11
3	ಹೊಸಕೋಟೆ HOSKOTE	9	39918	182	31982	40	2618	231	74518	6
4	ನೆಲಮಂಗಲ NELAMANGALA	19	28994	128	23707	17	1203	164	53904	4
	ಒಟ್ಟು TOTAL	66	136843	711	126622	149	12279	926	275744	30

ಮಾಹಿತಿ ನೀಡಿರುವ ಇಲಾಖೆ: ಸಹಕಾರ ಸಂಘಗಳ ಉಪನಿಭಂದಕರು, ಬೆಂಗಳೂರು ಗ್ರಾ ಮಾಂತರ ಜಿಲ್ಲೆ, ದೂ: 234462752

10. ಸಹಕಾರಿ ಮತ್ತು ಕೃಷಿ ಮಾರಟ ಮಳಿಗೆ

10. CO-OPERATION AND AGRICULTURAL MARKETING

Sl. No.	ತಾಲ್ಲೂಕು Taluk	ಕೃಷಿ ಸಹಕಾರ ಸಂಘಗಳಿಂದ ಕೊಡಲ್ಪಟ್ಟ ಸಾಲ Loans given by Agricultural Credit Co-operative Societies (Rs.in lakhs)			ನಿಯಂತ್ರಿತ ಮಾರುಕಟ್ಟೆಗಳು Regulated Markets			
		ಅಲ್ಪಾವಧಿ Short Term	ಮಧ್ಯಮಾವಧಿ Medium Term	ಒಟ್ಟು Total	ಮುಖ್ಯ Main	ಉಪ Sub	ಒಟ್ಟು Total	ವ್ಯವಹಾರ ಮೌಲ್ಯ Turnover (Rs.in lakhs)
1	2	342	343	344	345	346	347	348
1	ದೇವನಹಳ್ಳಿ DEVANAHALLI	1093.43	3.06	1096.49	0	0	0	282181500
2	ದೊಡ್ಡಬಳ್ಳಾಪುರ DODDABALLAPURA	1516.48	4.00	1520.48	1	5	6	354147400
3	ಹೊಸಕೋಟೆ HOSKOTE	1206.47	3.50	1209.97	0	0	0	1047288000
4	ನೆಲಮಂಗಲ NELAMANGALA	1171.34	3.50	1174.84	0	0	0	368823400
	ಒಟ್ಟು TOTAL	4987.72	14.06	5001.78	1	5	6	2052440300

ಮಾಹಿತಿ ನೀಡಿರುವ ಇಲಾಖೆ: ಸಹಕಾರ ಸಂಘಗಳ ಉಪನಿಭಂದಕರು, ಬೆಂಗಳೂರು ಗ್ರಾ ಮಾಂತರ
ಜಿಲ್ಲೆ, ದೂ: 234462752

ಮಾಹಿತಿ ನೀಡಿರುವ ಇಲಾಖೆ: ಸಹಾಯಕ ನಿರ್ದೇಶಕರು, ಕೃಷಿ ಮಾರಾಟ
ಇಲಾಖೆ ದೂ: 23471717 ಮತ್ತು ಕೃಷಿ ಉತ್ಪನ್ನ ಮಾರುಕಟ್ಟೆ,
ದೊಡ್ಡಬಳ್ಳಾಪುರ 76-22114